

Centro Paroquial de Aires

**INQUÉRITO SOBRE A LEITURA DA BÍBLIA
Outubro de 2008**

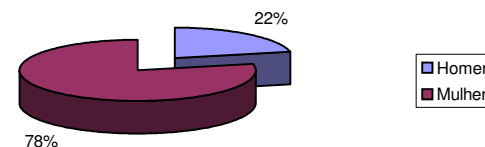
Idades	Homem	Mulher	H+M	Pertence a algum serviço paroquial ou movimento		Lê a Bíblia em clima de oração:		
				Sim	Não	Todos os dias	Uma vez por semana	Uma vez por mês
7-14	1	7	8	3	5	0	4	4
15-24	0	4	4	1	3	0	2	2
25-34	5	9	14	4	10	1	2	11
35-44	6	13	19	6	13	4	3	12
45-54	5	22	27	7	20	4	10	13
55-64	7	31	38	15	23	12	10	16
65-74	8	22	30	4	26	4	8	18
75 +	2	15	17	2	15	6	4	7
Soma	34	123	157	42	115	31	43	83

INQUÉRITO SOBRE A LEITURA DA BÍBLIA

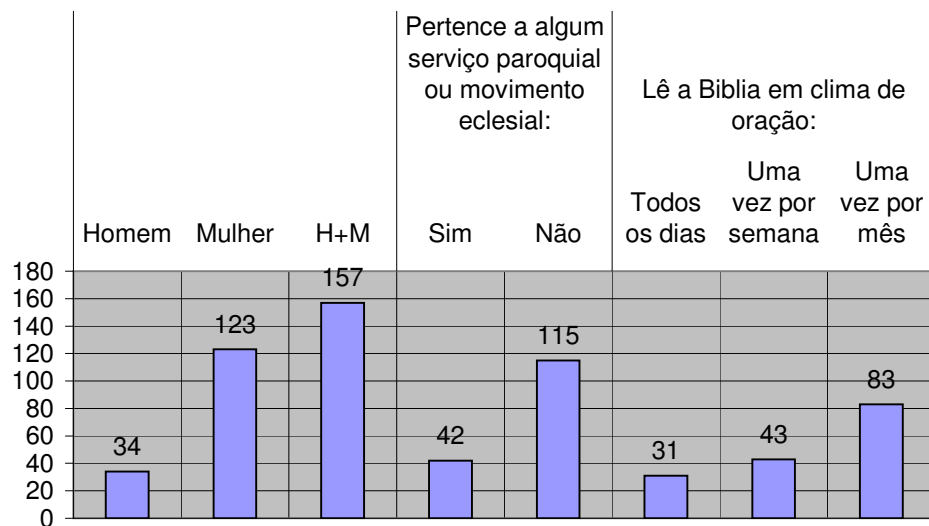
Pistas para uma reflexão:

- 1 - Foram tidos em conta 157 inquéritos-resposta (34 H e 123 M).
- 2 - A frequência religiosa é predominantemente feminina. O senso de 2001 dava uma percentagem de 75% de M e 25% de H.
- 3 - A faixa etária menos representada é a da juventude (15-24 anos). E a mais representada é a idade adulta (45 aos 64 anos).
- 4 - Praticamente um em cada quatro dos que respondem diz pertencer a algum movimento ou serviço paroquial.
- 5 - Um pouco mais de metade dos que responderam dizem que fazem uma leitura bíblica uma vez por mês. Como não havia a hipótese de nenhuma leitura por mês, presumo que muitos dos que responderam se encontrem nesta situação (confirmada por alguns testemunhos aquando da recepção dos inquéritos)

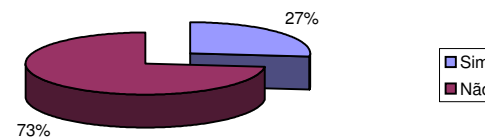
% de respostas distribuídas por sexo



Inquérito sobre a Leitura da Bíblia - global



Pertence a algum serviço ou movimento paroquial?



Lê a Bíblia em clima de oração

